

# お知らせします 区の財政状況

区では、区民の皆さんから納めていただいたお金がどのように使われているのか、また、区の財政がどのような状況にあるのかをお知らせするため、毎年2回(6月と12月)財政状況を公表しています。

今回は、平成27年度上半期(平成27年4月1日～9月30日)の財政状況と平成26年度決算についてお知らせします。

また、財務書類4表および都道府県や市町村の財政を適正に運営することを目的とした「地方公共団体の財政健全化に関する法律(財政健全化法)」に基づき算定した平成26年度決算における区の財政健全化判断比率の状況も併せて公表します。

金額については、表示単位未満を四捨五入したため、合計額が合わない場合があります。

【担当課】 財政課 ☎5654-8119

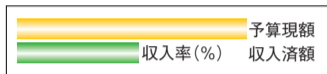
## 平成27年度上半期の財政状況(平成27年9月30日現在)

### 平成27年度上半期の収入と支出の状況

一般会計予算 予算現額 1,798億1,794万円

#### 歳入

収入済額 814億7,299万円  
収入率 45.3%



特別区交付金	23区の行政サービスの水準を同程度にする交付金	687億円	44.9%	308億5,597万円
特別区税	区民税、たばこ税など	316億1,026万円	39.6%	125億1,774万円
国庫支出金	国からの負担金、補助金など	352億2,972万円	47.5%	167億4,130万円
都支出金	都からの負担金、補助金など	124億 389万円	20.2%	25億 683万円
その他	繰越金、地方消費税交付金など	318億7,407万円	59.1%	188億5,115万円

#### 歳出

支出済額 709億8,621万円  
執行率 39.5%



総務費	防災・地域活動や区役所の維持管理などに	187億9,221万円	27.1%	51億 125万円
福祉費	子育て支援や高齢の方などの福祉に	688億1,617万円	44.5%	306億 512万円
都市整備費	道路の整備や放置自転車対策などに	124億1,657万円	21.5%	26億6,574万円
教育費	学校や図書館の運営などに	179億4,035万円	26.1%	46億7,501万円
職員費	職員の給料などに	264億8,308万円	43.0%	114億 69万円
諸支出金	特別会計への繰り出しなどに	172億2,881万円	48.2%	83億 895万円
その他	ごみの収集や健康診査、産業振興などに	181億4,076万円	45.4%	82億2,945万円

#### 特別会計

■国民健康保険事業特別会計	収入済額 263億6,912万円 支出済額 246億2,334万円	収入率 42.7% 執行率 39.9%
■後期高齢者医療事業特別会計	収入済額 43億9,893万円 支出済額 29億8,337万円	収入率 48.1% 執行率 32.6%
■介護保険事業特別会計	収入済額 155億8,666万円 支出済額 135億8,641万円	収入率 44.8% 執行率 39.1%
■駐車場事業特別会計	収入済額 55万円 支出済額 2億5,597万円	収入率 0.1% 執行率 35.4%
予算現額	617億8,278万円 91億5,144万円 347億8,927万円 7億2,240万円	

#### 区有財産・公債の現在高

区有財産の現在高	5,390億4,131万円	公債(特別区債)現在高	251億7,860万円
土地	3,297億1,096万円	教育施設の整備や土地の購入など、一時的に多額の資金を必要とするとき、区債を発行して財源を補充しています。	
建物	764億7,558万円		
工作物	120億3,233万円		
物品など	229億8,208万円		
基金	978億4,037万円		
		住民税減税の補てんなど	9億6,223万円
		土木事業(公園や駐車場の整備など)	145億3,612万円
		教育事業(教育施設の整備など)	75億8,706万円
		福祉事業(老人ホームの建設など)	17億2,192万円
		その他	3億7,127万円

## 平成26年度決算の概要

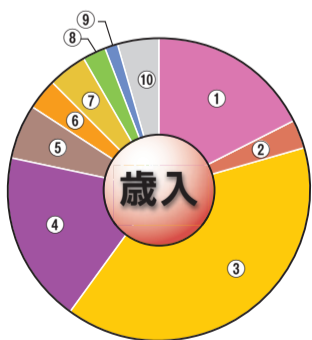
#### 歳入総額

180,724,644,023円

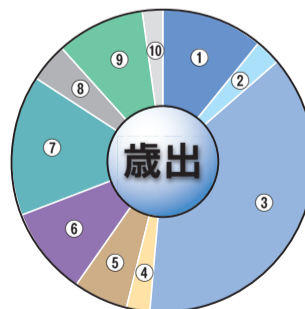
#### 歳出総額

172,234,702,762円

#### ◆一般会計◆



歳入科目	決算額	比率(%)
①特別区税	31,871,431,427円	17.6
②地方消費税交付金	5,546,217,000円	3.1
③特別区交付金	70,927,227,000円	39.3
④国庫支出金	33,186,722,684円	18.4
⑤都支出金	10,526,924,257円	5.8
⑥繰入金	6,162,011,685円	3.4
⑦繰越金	7,475,451,519円	4.1
⑧諸収入	4,550,883,121円	2.5
⑨特別区債	2,641,000,000円	1.5
⑩その他	7,836,775,330円	4.3
合計	180,724,644,023円	100.0



歳出科目	決算額	比率(%)
①総務費	18,908,591,423円	11.0
②環境費	4,856,235,525円	2.8
③福祉費	64,870,041,390円	37.7
④衛生費	4,222,538,209円	2.5
⑤都市整備費	9,999,867,206円	5.8
⑥教育費	16,442,941,861円	9.5
⑦職員費	25,663,693,682円	14.9
⑧公債費	7,315,138,778円	4.2
⑨諸支出金	16,250,364,780円	9.4
⑩その他	3,705,289,908円	2.2
合計	172,234,702,762円	100.0

予算現額 1,807億991万円

収入済額	1,807億2,464万円	収入率	100.0%
支出済額	1,722億3,470万円	執行率	95.3%

#### ◆特別会計◆

■国民健康保険事業特別会計	収入済額 516億1,798万円 支出済額 512億1,414万円	収入率 95.8% 執行率 95.0%
■後期高齢者医療事業特別会計	収入済額 85億7,155万円 支出済額 85億6,562万円	収入率 97.8% 執行率 97.8%

■介護保険事業特別会計	収入済額 319億4,412万円 支出済額 317億6,610万円	収入率 98.4% 執行率 97.8%
■駐車場事業特別会計	収入済額 7億1,259万円 支出済額 7億1,235万円	収入率 99.3% 執行率 99.3%



「かつしかインフォメーション(葛飾区提供)」で区からのお知らせを放送しています! ラジオのダイヤルはFM78.9MHzです。月～金曜日/午前9時・午後4時 パソコン・スマートフォンからも聴けます(詳しくは区ホームページで)。【担当課】 広報課 ☎5654-8114