
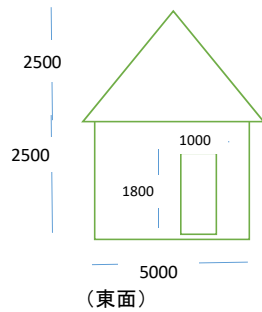
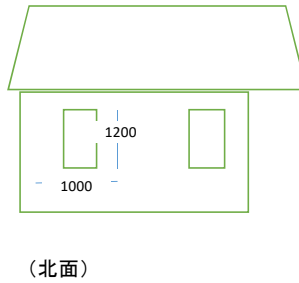
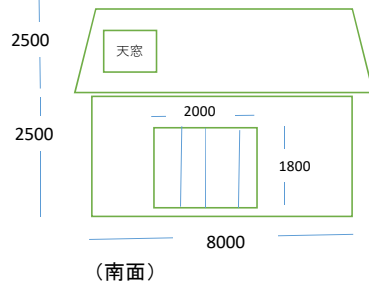
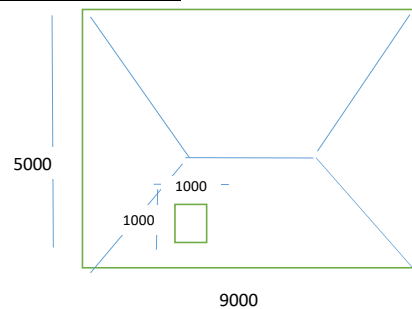


立面図（壁面）



平面図（屋根）



壁面の塗装面積

(南面) 16m<sup>2</sup>

8000cm × 2500cm = 20平方メートル

▲ 掃出窓 200cm × 180cm = 3.6平方メートル

(北面) 17.6m<sup>2</sup>

8000cm × 2500cm = 20平方メートル

▲ 窓 100cm × 120cm × 2か所 = 2.4平方メートル

(東面) 10.7m<sup>2</sup>

5000cm × 2500cm = 12.5平方メートル

▲ ドア 100cm × 180cm × 1か所 = 1.8平方メートル

(西面) 11.3m<sup>2</sup>

11.3

5000cm × 2500cm = 12.5平方メートル

▲ 窓 100cm × 120cm × 1か所 = 1.2平方メートル

---

55.6平方メートル

屋根の塗装面積

5000cm × 9000cm = 45平方メートル

開口部 ▲ (天窓) 100cm × 100cm = 1平方メートル

---

44平方メートル

※陸屋根以外は、勾配係数も計算式に表してください。

(勾配係数は各屋根の形状によるため今回の例示には含んでいません。)

塗装総面積

壁面 55.6平方メートル

屋根 44平方メートル

---

99.6平方メートル